

春の火災予防運動

令和6年3月1日（金）～3月7日（木）

設置していますか？

寝室、階段（2階以上に寝室がある場合）、台所に住宅用火災警報器の設置が必要です。

設置しているか一度、確認しましょう！

使用方法是正しいですか？

暖房器具やコンロなど正しく使用していますか？


ストーブの上に洗濯物、コンロの周りにふきん等火の近くに燃えやすい物を置かないようにしましょう！

放火されない環境を！

ゴミは収集日の朝に出していますか？

家の周りに燃えやすい物は置いていませんか？

放火されにくい環境をつくりましょう！





昭和消防署公認キャラクター


「たまご犬のたまごろう」

消防まちがえさがし

間違いは全部で5つ
あるよ！！



こたえ 消防まちがえさがし

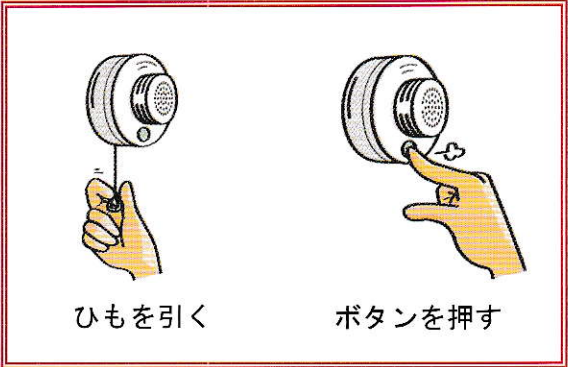



- ① 汗が1つ多い
- ② 腹巻の線が1つ多い
- ③ 冷蔵庫取っ手がなくなっている
- ④ Tシャツの「災」の文字がなくなっている。
- ⑤ 「器」の文字が「機」になっている


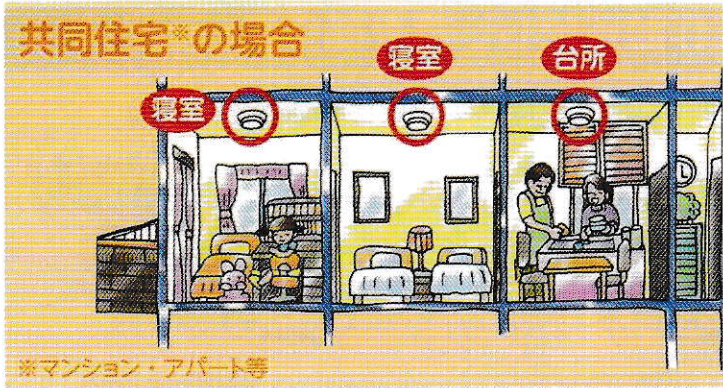
住宅用火災警報器を点検しよう

住宅用火災警報器は設置から約10年が取替えの目安です。電池切れや異常がないかを確認するため、日ごろから点検しましょう！

点検方法は



設置場所：【台所】【すべての寝室】【寝室が2階にある階段】



設置・点検にご協力よろしくお願ひします。

詳しくは

名古屋市 住警器

検索

昭和消防署予防課
TEL:052-841-0119